



CAMBRIDGE
English

Cambridge

English Qualifications

Pre A1 Starters, A1 Movers and A2 Flyers

ข้อมูลสำหรับนักเรียน
และผู้ปกครอง



เอกสารชุดนี้มีอะไรบ้าง?

ทำไมจึงเลือก **Cambridge English Qualifications?** >



เกี่ยวกับชุดทดสอบ >



การเตรียม
พร้อม >



วันสอบ >



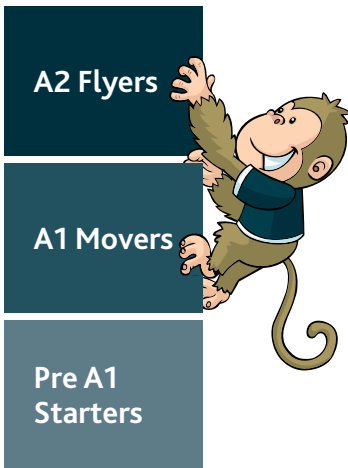
หลังสอบเสร็จ >



ขั้นต่อไป >




ทำไมจึงเลือก Cambridge English Qualifications?




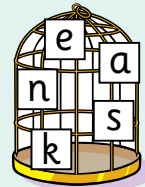
Cambridge University Press and Assessment จัดทำชุดทดสอบ 3 ชุดคือ Pre A1 Starters, A1 Movers และ A2 Flyers ซึ่งเป็นส่วนหนึ่งของ Cambridge English Qualifications โดยแต่ละชุดทดสอบประเมินทักษะทั้งหลายที่เด็กพัฒนาในระดับก่อนหน้า

[Find out more about the exams](#)

ชุดทดสอบเหล่านี้ มีความสนุกสนาน สวยงามและเน้นกิจกรรมซึ่งจะช่วยให้เด็กเรียนรู้ Cambridge English Qualifications ใช้สถานการณ์จริงในชีวิตและช่วยลูกเราในการพัฒนาทักษะภาษาทั้งสี่ด้านคือ การอ่าน การเขียน การฟังและการพูด



s n a k e



ชุดทดสอบเหล่านี้ ได้รับการออกแบบเพื่อสร้างความมั่นใจและรางวัลในความสามารถด้านภาษาอังกฤษของเด็ก-ไม่มีใครจะสอบตก เด็กทุกคนที่ทดสอบระดับ Pre A1 Starters, A1 Movers และ A2 Flyers จะได้รับเกียรติบัตร

เด็กจะเกิดแรงจูงใจในเกียรติบัตรและได้รับ “โล่” เพื่อบันทึกความก้าวหน้าของตนเอง



โรงเรียนของเด็กหรือศูนย์สอบ Cambridge English สามารถให้รายละเอียดทั้งหมดที่ท่านต้องทราบในการลงทะเบียนลูกเข้ารับการทดสอบซึ่งรวมถึงค่าธรรมเนียมการสอบและวันสอบ

[Find a centre near you](#)

เกี่ยวกับชุดทดสอบ

ชุดทดสอบประกอบด้วย 3 ส่วนคือ การอ่านและการเขียน การฟัง การพูด

ตัวอย่างด้านล่างแสดงกิจกรรมที่เด็กจะทำการทดสอบ

การอ่าน

เด็กทำกิจกรรมเพื่อแสดงถึงความสามารถในการอ่านและเข้าใจข้อความภาษาอังกฤษอย่างสั้น ตัวอย่างนี้คือระดับ Pre A1 Starters ที่เด็กจะแสดงว่าตนเข้าใจประโยคเกี่ยวกับภาพโดยเขียนคำว่า 'yes' หรือ 'no'

เมื่อเด็กเลื่อนขั้นสู่ระดับ A1 Movers และ A2 Flyers พวกเขาจะเรียนรู้การอ่านและเข้าใจข้อความยาวขึ้น



Examples
There are two armchairs in the living room. yes

การเขียน

ในการทดสอบการเขียนนั้น ภาพสวยงามสร้างความสนุกสนานแก่กิจกรรมและทำให้ง่ายต่อความเข้าใจ ตัวอย่างนี้คือระดับ A1 Movers เด็กจะเขียนคำศัพท์และประโยคบรรยายภาพ




Examples
The dog is playing in some water

การฟัง


กิจกรรมการฟัง ได้รับการออกแบบให้ไปถึงระดับความสามารถของเด็กในการเข้าใจคำศัพท์และไวยากรณ์ภาษาอังกฤษอย่างง่าย ตัวอย่างนี้คือระดับ A2 Flyers เด็กเลือกภาพที่ถูกต้องจากบทสนทนา

กิจกรรมลักษณะนี้ปรากฏในระดับ Pre A1 Starters และ A1 Movers แต่เด็กจะต้องขยายวงคำศัพท์เมื่อเลื่อนขั้นสูงขึ้น

What is Frank doing?



A



B



C

การพูด

การทดสอบการพูดคือ กิจกรรมสนุกสนานและใช้ภาพสวยงามซึ่งเด็กจะไม่รู้สึกว่าเป็นการสอบ ตัวอย่างนี้คือระดับ A1 Movers เด็กอธิบายความแตกต่างระหว่างภาพสองขึ้น ผู้สอบการพูดได้รับการฝึกฝนโดยเฉพาะต่อการสนทนาและกระตุ้นลูกพวกเขาให้แสดงความสามารถในการพูดภาษาอังกฤษ



ความก้าวหน้าในระดับต่างๆ

เมื่อลูกท่านเรียนภาษาอังกฤษมากขึ้น พวกเขาจะเลื่อนขั้นสู่การทดสอบที่สูงขึ้น ตัวอย่างนี้จะแสดงว่า พวกเขามีความเข้าใจ และสื่อสารภาษาอังกฤษได้ดีขึ้นกว่าเดิม

ให้พิจารณาตัวอย่างกิจกรรมจากการทดสอบการเขียนของแต่ละระดับ

Pre A1 Starters
Part 5 Writing task



Examples

Where are the people? in the kitchen

How many children are there? two

เด็กมองรูปภาพ 3 รูปที่บอกเล่า
เรื่องและเขียนคำตอบหนึ่งคำ
เกี่ยวกับภาพนั้น

A1 Movers
Part 6 Writing task



Examples

The man is carrying a box of oranges.

What's the girl in the yellow sweater
got? an ice cream

เด็กเติมประโยค ตอบคำถาม
และ เขียนประโยคสมบูรณ์
เกี่ยวกับภาพ

A2 Flyers
Part 7 Writing task



เด็กเขียนเรื่องจากรูปภาพ 3
รูปโดยใช้คำไม่น้อยกว่า 20 คำ


ตัวอย่างข้างต้นแสดงถึงแต่ละชุดทดสอบเพิ่มเติมความท้าทายและช่วยให้เด็กแสดงทักษะที่ตนเองได้พัฒนาขึ้น

[Download a sample paper for Pre A1 Starters, A1 Movers and A2 Flyers](#)


วิดิทัศน์การทดสอบการพูด

ให้ท่านชมวิดิทัศน์การทดสอบการพูดไปพร้อมกับลูกเพื่อให้พวกเขาเห็นถึงความเป็นกันเองของผู้สอบการพูดและ
ทราบการเตรียมตัว


Pre A1 Starters >



A1 Movers >



A2 Flyers >



การเตรียมพร้อม

ครูของคุณจะประกันถึงการเตรียมตัวของเด็กและความพร้อมสู่ความสำเร็จในการทดสอบภาษาอังกฤษ

เกมและกิจกรรมบางส่วนที่ไม่มีค่าใช้จ่ายเหล่านี้ จะช่วยฝึกหัดภาษาอังกฤษแก่ลูกท่านที่บ้านอย่างสนุกสนานและสร้างแรงจูงใจ

เด็กสามารถเล่นและเรียนรู้ด้วยตนเอง (มีคำตอบให้) หรือคุณอาจเล่นไปด้วยกันทั้งครอบครัวก็ได้!



Play English Adventures with Cambridge

ช่วยฝึกฝนทักษะภาษาอังกฤษแก่ลูกท่านด้วยรูปแบบโต้ตอบและสนุกสนานไปกับโลก Minecraft ของพวกเรา

Sing and Learn

ชมละครจากวิดีโอที่พร้อมคำบรรยาย เด็กสามารถร้องเพลงไปด้วยกันและฝึกฝนคำศัพท์ต่างๆ




Play Kahoot! games

เกม Kahoots ที่สนุกสนานและโต้ตอบ จะช่วยฝึกหัดภาษาอังกฤษแก่เด็กและพัฒนาทักษะภาษาของพวกเขา

More free language activities at the right level for your child.

Pre-A1 Level >



A1 Level >



A2 Level >



ดาวน์โหลด **30 fun English learning activities** และกระตุ้นลูกของท่านให้เล่น
หนึ่งเกมในแต่ละวัน!



รายการ **wordlists** ที่ท่านสามารถดาวน์โหลดพร้อมสมุดภาพ (ฟรี) แต่ละเล่มมีกิจกรรมสนุกที่ส่งเสริมการพูด การอ่านและการเขียนภาษาอังกฤษด้วยการใช้คำศัพท์จากชุดทดสอบ พร้อมคำตอบ ให้ลูกของท่านเล่นเกมด้วยตนเองได้หรืออาจเล่นกับครอบครัว

Pre A1 Starters picture book

A1 Movers picture book

A2 Flyers picture book


ต้องการเพิ่มเติม? **Buy our official Cambridge English preparation materials**



Information for parents >




Activities for children >



Games and social media >




Exams >



วันสอบ

ในวันสอบ ลูกท่านคงจะตื่นเต้น ไม่ลืมน่า ชุดทดสอบได้รับการออกแบบเพื่อให้รางวัลในความสามารถด้านภาษาอังกฤษของลูกท่านและมีความสุขสนุกสนาน ไม่มีใครสอบตก ท่านสามารถช่วยลูกได้ด้วยการสร้างความเข้าใจในข้อมูลดังนี้



การทดสอบใช้เวลาเท่าไร?

ชุดทดสอบระดับ Pre A1 Starters ใช้เวลา 45 นาที ระดับ A1 Movers คือ 1 ชั่วโมง และระดับ A2 Flyers คือ 1 ชั่วโมง 15 นาที




หากไม่เข้าใจผู้สอบการพูดหรือเสียงบันทึก จะต้องทำอย่างไร?

ผู้สอบการพูดจะทวนคำและแสดงให้ทราบในสิ่งที่ต้องทำในการสอบการพูด สำหรับการสอบการฟัง เด็กจะได้ฟังเสียงบันทึกสองครั้ง




หากไม่เข้าใจจะถามได้หรือไม่?

ในการทดสอบการอ่านและการเขียนให้ยกมือขึ้นและจะมีคนให้ความช่วยเหลือ ในการทดสอบการพูด สามารถสอบถามผู้คุมสอบได้ แต่ไม่สามารถสอบถามในระหว่างการทดสอบการฟัง



หากไม่รู้คำตอบของชุดทดสอบการอ่านและการเขียน จะต้องทำอย่างไร?

ไม่ต้องตกใจ! ให้เขียนคำตอบและพยายามซึ่งจะดีกว่าไม่เขียนอะไรเลย



หากจะต้องระบายสีในการทดสอบการฟังแต่ไม่เก่งระบายสี จะเสียคะแนนหรือไม่?

ไม่ต้องกังวล! มองหาส่วนหนึ่งของภาพที่ถูกตัดและระบายให้ถูกต้องเท่านั้น!






ฉันสามารถช่วยลูกในวันสอบ
ได้อย่างไรบ้าง?

ทำตนเองให้ผ่อนคลายในเช้าวันสอบ
และจัดเตรียมอาหารเข้ามีคุณภาพแบบทุกวัน!

บอกลูกถึงความตื่นเต้นและความภูมิใจของตนเอง
ที่มีต่อพวกเขา

เน้นย้ำกับพวกเขาว่า การทดสอบมีแต่ความสนุกสนาน
และสวยงาม โดยจะช่วยให้พวกเขาได้แสดงความ
สามารถด้านภาษาอังกฤษของตนเอง

แจ้งลูกว่า ชุดทดสอบจะมีคำถามชนิดเดียวกับชุด
แบบฝึกที่ทำในห้องเรียน โดยเหตุนี้ จะไม่มีสิ่งที่ไม่
เคยเจอ




หลังสอบเสร็จ

งานยากเสร็จแล้ว! สิ่งแรกที่ท่านจะได้รับคือ ใบประกาศผลการสอบ (Statement of Result) ของลูก ซึ่งท่านสามารถเข้าถึงทางออนไลน์ได้

ใบประกาศผลการสอบ แจ้งผลสอบเฉพาะบุคคลและประกอบด้วย

- ข้อมูลจุดแข็งและความสามารถด้านภาษาอังกฤษ
- สิ่งที่ต้องปรับปรุง
- ข้อเสนอแนะต่อการพัฒนา




จำนวนโล่

จุดแข็ง

ข้อปรับปรุง

แนวการพัฒนา



ลูกของท่านจะได้รับคะแนนแยกของแต่ละส่วนคือ การพูด การฟัง การอ่านและการเขียน

คะแนนนี้จะทำให้ท่านเห็นถึงผลสัมฤทธิ์ของทักษะต่างๆ และบ่งชี้สิ่งที่ควรปรับปรุงในการเรียนภาษาอังกฤษขั้นสูงขึ้น ใบประกาศผลยังมีข้อเสนอแนะเชิงปฏิบัติเพื่อส่งเสริมความก้าวหน้าของลูกท่านในอนาคตอีกด้วย


Download an example Statement of Results for Pre A1 Starters

เกียรติบัตร

ลูกของท่านจะได้รับเกียรติบัตร (Cambridge English Certificate) ที่แสดงความสามารถทางภาษาอังกฤษ เกียรติบัตรจะถูกนำส่งทางไปรษณีย์

ไม่ลืมนะ! ไม่มีการสอบผ่านหรือตกของชุดทดสอบ Pre A1 Starters, A1 Movers และ A2 Flyers โดยเด็กทุกคนจะได้รับเกียรติบัตรแสดงจำนวนโล่ที่ตนเองได้รับในแต่ละทักษะ (การพูด การฟัง การอ่านและการเขียน) คะแนนสูงสุดคือจำนวน 5 โล่ในแต่ละทักษะ

ค้นหารายละเอียดเพิ่มเติมเกี่ยวกับผลสอบของ **Pre A1 Starters, A1 Movers** และ **A2 Flyers**.



i ติดต่อสถานศึกษาของลูกท่านหรือศูนย์สอบเพื่อสอบถามวันที่จะได้รับเกียรติบัตร

Find a centre near you

★ หากเด็กได้รับ 4 หรือ 5 โล่ในแต่ละทักษะ พวกเขาพร้อมที่จะเริ่มเตรียมการสู่ชุดทดสอบที่สูงขึ้นของ Cambridge English

ขั้นต่อไป

Cambridge English Qualifications มีพร้อมสำหรับทุกชั้นเรียนภาษาอังกฤษ ชุดทดสอบ Pre A1 Starters, A1 Movers และ A2 Flyers เป็นเพียงขั้นแรกเท่านั้น A2 Key for Schools คือระดับ A2 เช่นเดียวกับ A2 Flyers แต่เหมาะกับ ผู้เรียนสูงกว่า ชุดทดสอบนี้จะช่วยบูรณาการความสามารถระดับ A2 Flyers และเตรียมพร้อมสู่การทดสอบระดับสูงขึ้น ขั้นต่อไปคือ B1 Preliminary for Schools และ B2 First for Schools จากนั้น นักเรียนสามารถก้าวสู่ระดับ C1 Advanced และ C2 Proficiency


[Find out more about Cambridge English Qualifications](#)



“

‘ฉันเข้าทดสอบระดับ Pre A1 Starters และ A1 Movers โดยได้รับโล่ขึ้นเล็กจำนวนมาก ภาษาอังกฤษของฉันพัฒนาและดีขึ้น ฉันรัก Cambridge English!’

Huang Yaozu
Dongguan Nancheng Mingshiyuan
Training School, China



Pre A1 Starters

A1 Movers

A2 Flyers

A2 Key for
Schools

B1 Preliminary for Schools

B2 First for Schools

C1
Advanced

C2
Proficiency



Where your world grows

พวกเราเชื่อมั่นว่า ภาษาอังกฤษจะช่วย
เปิดประสบการณ์ตลอดชีวิต พวกเราพร้อมด้วย
ครูและพันธมิตรทั้งหลายจะสนับสนุนการเรียนรู้
และแสดงออกซึ่งทักษะของทุกคนอย่างมั่นใจ
ให้เป็นที่ประจักษ์แก่สายตาโลก

cambridge.org/english

